



Provincia di Piacenza – Ufficio Statistica

CONGIUNTURA POSITIVA E IN ACCELERAZIONE PER IL TURISMO PIACENTINO NEL 2021. DIMINUISCE IL RITARDO DI ARRIVI E PRESENZE RISPETTO AI LIVELLI PRE-COVID, IN PARTICOLARE NEL CAPOLUOGO.

E' proseguita anche nel secondo semestre del 2021 la fase di recupero rispetto ai minimi pre-pandemia da parte del turismo piacentino, fase che era già stata evidenziata dai dati sui flussi turistici registrati durante i primi sei mesi dello scorso anno e riportati nell'ultimo numero di Piacenz@. I dati a consuntivo 2021 consegnano infatti alla nostra provincia, e al capoluogo in particolare, una congiuntura positiva e in accelerazione a confronto con il primo semestre, incorporando i miglioramenti intervenuti nei mesi estivi a seguito dei progressi della campagna vaccinale e di una situazione di maggior normalità dal punto di vista degli spostamenti. Rispetto al 2019, il *gap* da recuperare si riduce infatti dal 50% del primo semestre al 30% circa in finale d'anno per gli arrivi, e dal 30% al 17% per i pernottamenti. Altro punto a favore, la dinamica del turismo a Piacenza nel 2021 è stata migliore di quella sperimentata dalle province emiliane (Parma, Reggio-Emilia, Modena, Bologna) e comunque superiore a quella media regionale, confermando in ambito sovra-provinciale le buone capacità di ripresa viste in passato.

Turisti e pernottamenti nelle province dell'Emilia-Romagna, anno 2021 e var. % su 2020 e 2019.

Destinazione	TURISTI					PERNOTTAMENTI				
	Italiani	Esteri	Totali	Var.% '21-'20	Var.% '21-'19	Italiani	Esteri	Totali	Var.% '21-'20	Var.% '21-'19
<b>PROVINCIA DI PIACENZA</b>	<b>148.037</b>	<b>43.801</b>	<b>191.838</b>	<b>58,2</b>	<b>-29,3</b>	<b>351.448</b>	<b>90.167</b>	<b>441.615</b>	<b>42,7</b>	<b>-17,2</b>
PROVINCIA DI PARMA	328.534	104.714	433.248	47,2	-39,6	820.872	202.702	1.023.574	38,8	-37,4
PROVINCIA DI REGGIO NELL'EMILIA	172.636	40.045	212.681	27,3	-47,1	410.819	89.553	500.372	18,1	-40,8
PROVINCIA DI MODENA	377.386	99.573	476.959	48,8	-33,9	1.017.998	237.933	1.255.931	42,3	-24,6
PROVINCIA DI BOLOGNA	950.551	372.548	1.323.099	58,2	-45,1	2.158.699	847.663	3.006.362	47,7	-37,7
PROVINCIA DI FERRARA	347.462	92.882	440.344	38,6	-25,2	1.712.383	594.663	2.307.046	41,0	-11,5
PROVINCIA DI RAVENNA	1.066.560	159.221	1.225.781	34,3	-21,1	4.621.979	839.489	5.461.468	36,3	-17,0
PROVINCIA DI FORLI'-CESENA	837.856	105.170	943.026	41,3	-17,6	4.002.601	631.801	4.634.402	43,8	-14,7
PROVINCIA DI RIMINI	2.347.668	389.569	2.737.237	34,4	-27,8	10.263.175	1.977.829	12.241.004	36,4	-24,6
<b>REGIONE EMILIA-ROMAGNA</b>	<b>6.576.690</b>	<b>1.407.523</b>	<b>7.984.213</b>	<b>40,7</b>	<b>-31,2</b>	<b>25.359.974</b>	<b>5.511.800</b>	<b>30.871.774</b>	<b>38,9</b>	<b>-23,5</b>

Fonte: elaborazioni Ufficio Statistica Provincia di Piacenza su dati Regione Emilia-Romagna

Andando ad analizzare i dati, nel 2021, per il complesso degli esercizi ricettivi, gli arrivi sono stati 191.838, in aumento rispetto al 2020 del 58,2% (circa 70mila in più), mentre le presenze si sono attestate a 441.615, anch'esse in crescita sull'anno precedente, ma ad un ritmo leggermente inferiore, del 42,7% (circa 132mila in più). Cala, di conseguenza, la permanenza media dei turisti, da 2,56 giornate nel 2020 a 2,30 nel 2021.

Arrivi e presenze turistiche in provincia di Piacenza, anno 2021 e var. % su 2020 e 2019.

	2021	2020	2019	Var.% '21-'20	Var.% '21-'19
<b>Arrivi</b>	<b>191.838</b>	<b>121.134</b>	<b>271.365</b>	<b>58,2</b>	<b>-29,3</b>
Alberghieri	140.363	90.494	210.735	55,1	-33,4
Extra-alberghieri	51.475	30.640	60.630	68,0	-15,1
Italiani	148.037	98.068	193.676	51,0	-23,6
Stranieri	43.801	23.066	77.689	89,9	-43,6
<b>Presenze</b>	<b>441.615</b>	<b>309.808</b>	<b>533.530</b>	<b>42,7</b>	<b>-17,2</b>
Alberghieri	258.116	179.014	355.150	44,2	-27,3
Extra-alberghieri	183.499	130.794	178.380	40,3	2,9
Italiani	351.448	259.858	392.850	35,2	-10,5
Stranieri	90.167	49.950	140.680	80,5	-35,9
<b>Permanenza Media</b>	<b>2,30</b>	<b>2,56</b>	<b>1,97</b>		
Alberghieri	1,84	1,98	1,69		
Extra-alberghieri	3,56	4,27	2,94		
Italiani	2,37	2,65	2,03		
Stranieri	2,06	2,17	1,81		

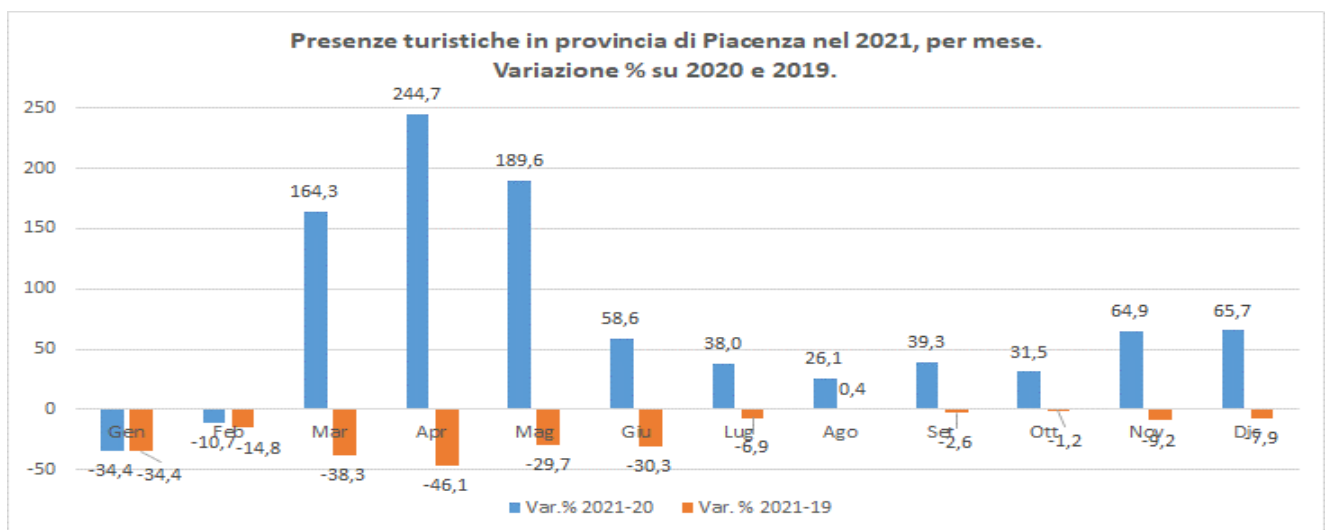
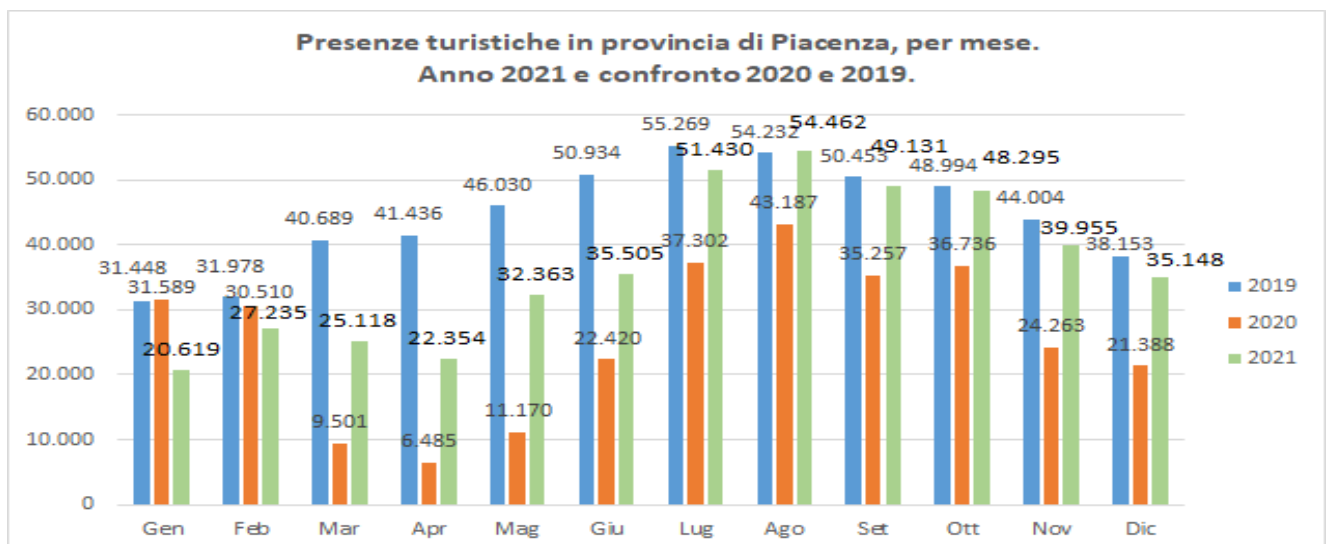
Fonte: elaborazioni Ufficio Statistica Provincia di Piacenza su dati Regione Emilia-Romagna

In particolare, negli **esercizi alberghieri** sono stati rilevati 140.363 arrivi e 258.116 presenze, i primi in crescita sul 2020 del 55,1%, le seconde del 44,2%. Negli **esercizi "extra-alberghieri"** si sono registrati invece 51.475 arrivi, in aumento rispetto all'anno precedente del 68%, e 183.499 presenze, con una variazione positiva del 40,3%. Dal punto di vista della provenienza, sono in crescita sia i **turisti italiani**, che mostrano un aumento del 51% a livello di arrivi (148.037) e del 35,2% in termini di pernottamenti (351.448), sia soprattutto i **turisti stranieri**, +89,9% gli arrivi (43.801) e +80,5% le presenze (90.167), che però partivano da valori assoluti molto più bassi.

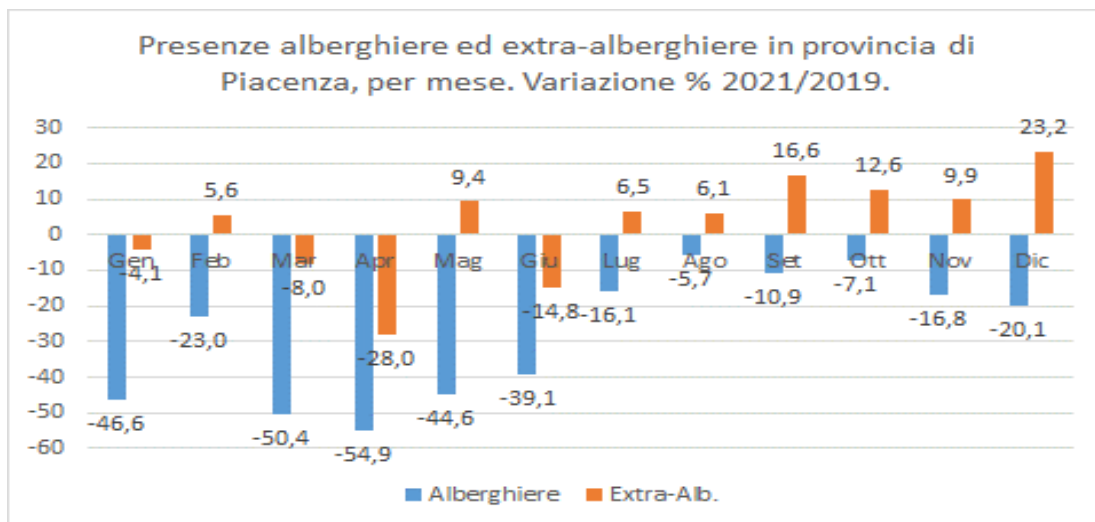
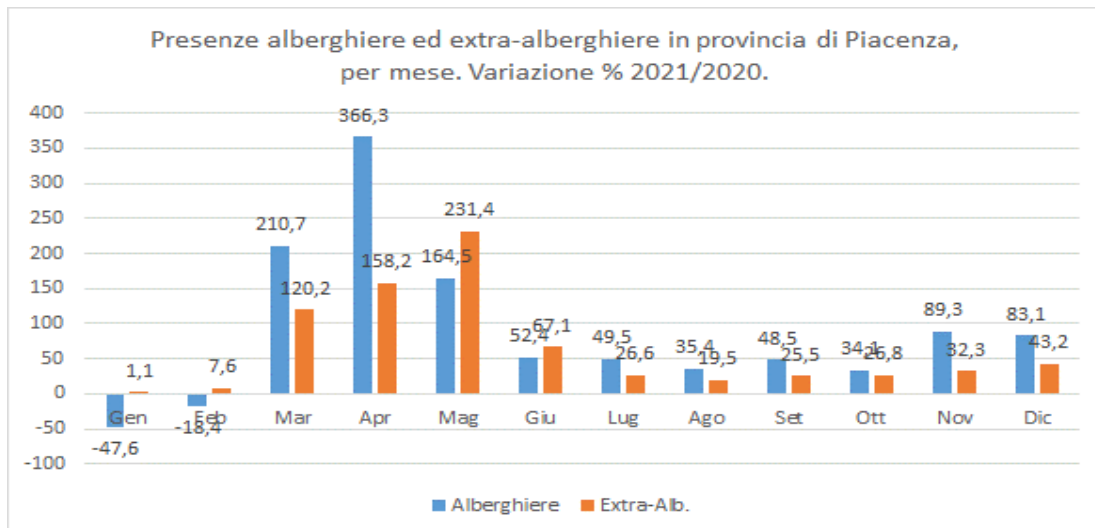
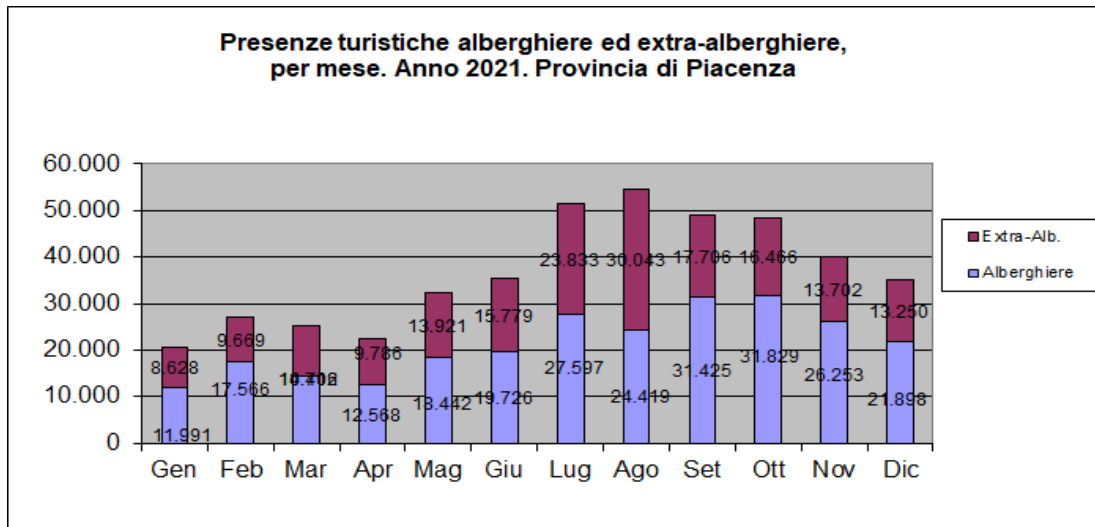
Nonostante il recupero, un sensibile differenziale negativo ancora da colmare rispetto al 2019 risulta in particolare per il comparto alberghiero e per quello estero, mentre è stato completamente annullato il ritardo con riferimento alle presenze extra-alberghiere.

**L'incidenza** nel periodo considerato delle **presenze straniere** è stata del 20,4% (era il 26% nel 2019), mentre quella delle **presenze negli esercizi extra-alberghieri** è stata del 41,6% (rispetto al 30% nel 2019).

I grafici sotto riportati relativi all'andamento mensile delle presenze nel 2021 a confronto con quelle del 2020 e del 2019 sono molto esplicitivi nel mostrare la ripresa del turismo piacentino nel corso dell'ultimo anno, che è andata a consolidarsi particolarmente nella seconda parte dell'anno, con differenziali minimi rispetto al 2019, e con agosto, settembre e ottobre che si sono ormai riportati sui livelli pre-covid. L'attenzione è quindi puntata, ai fini di un completo recupero del turismo locale, sui mesi del primo semestre 2022.



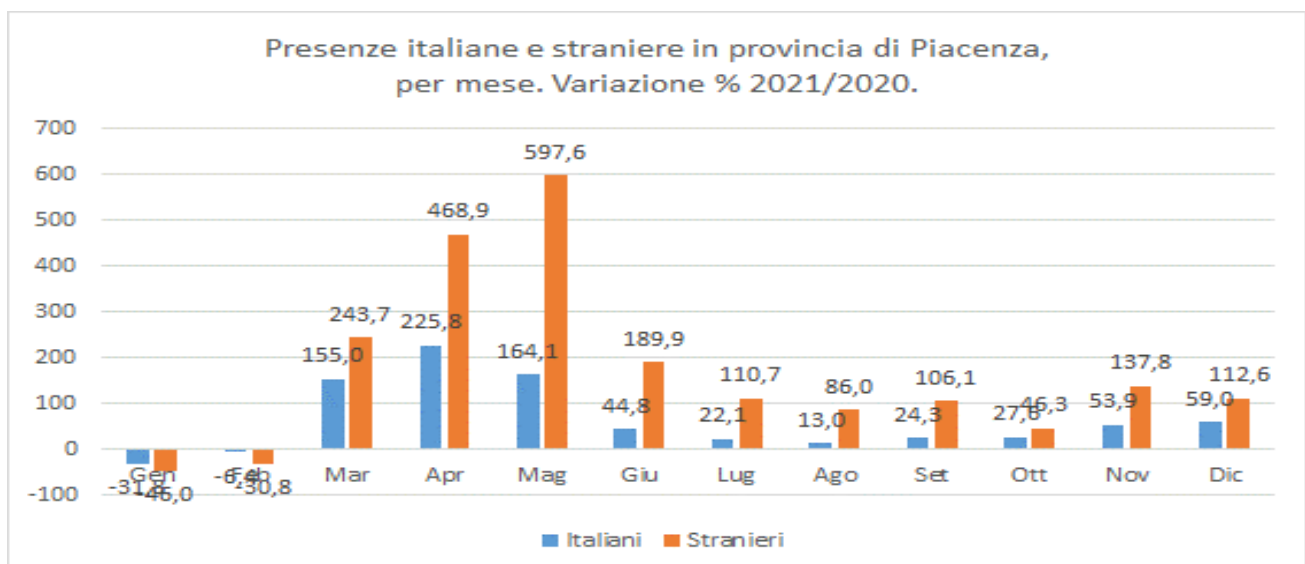
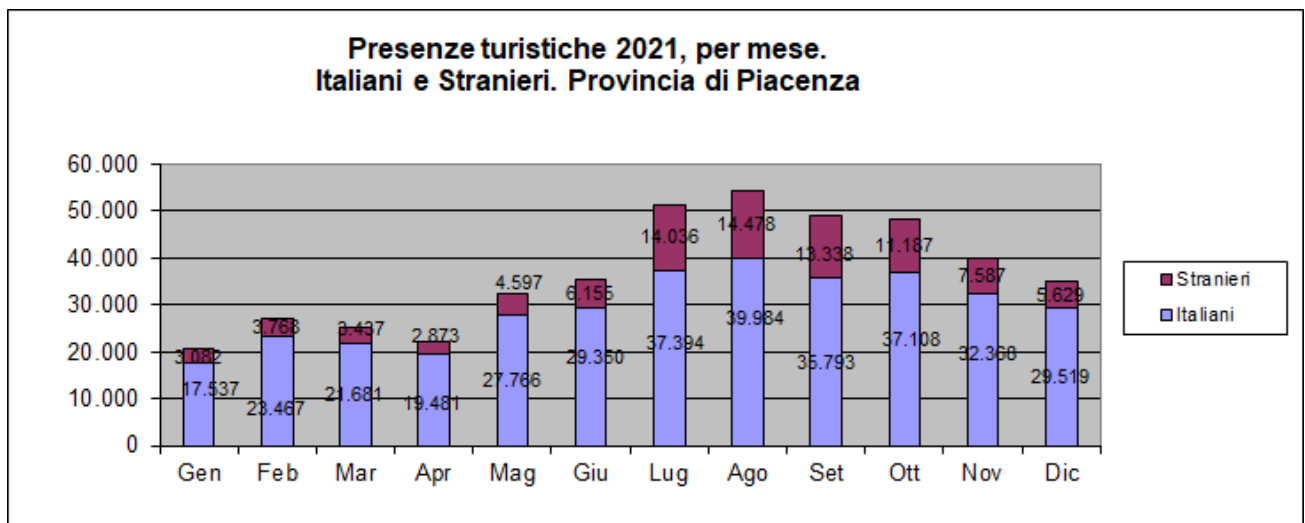
Fonte: elaborazioni Ufficio Statistica Provincia di Piacenza su dati Regione Emilia-Romagna



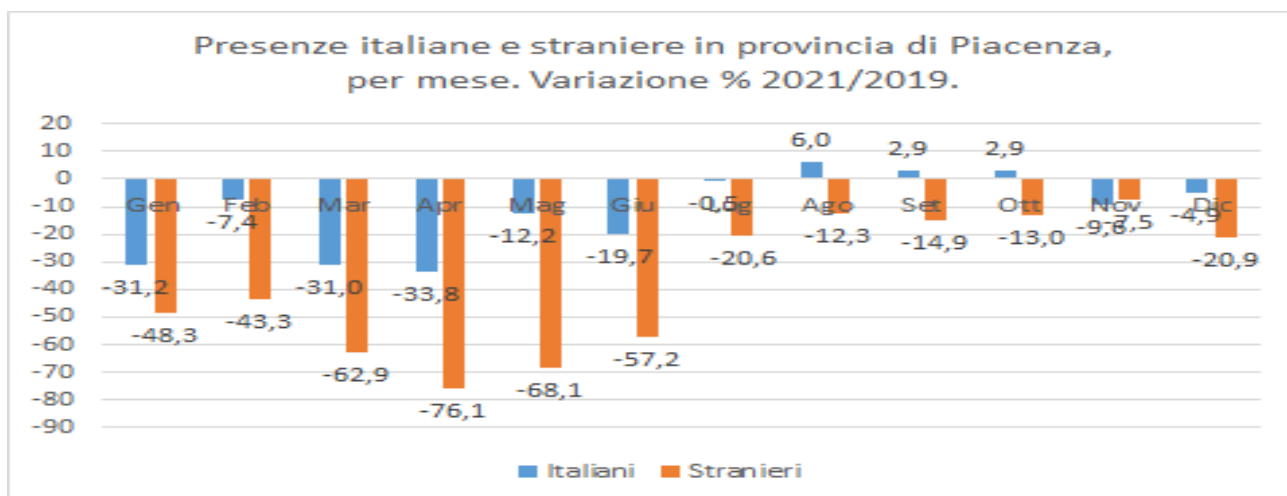
Fonte: elaborazioni Ufficio Statistica Provincia di Piacenza su dati Regione Emilia-Romagna

L'analisi dei dati mensili disaggregata per tipologia ricettiva evidenzia come il comparto alberghiero mostri in generale variazioni positive delle presenze superiori a quelle dell'extra-alberghiero nel raffronto 2020/2021, mentre rispetto al 2019 è quest'ultimo comparto a registrare la congiuntura più favorevole, con i pernottamenti che recuperano ampiamente i livelli pre-pandemici già a partire dal mese di maggio, per proseguire poi da luglio fino a dicembre.

A conclusioni simili si arriva distinguendo la provenienza dei turisti, italiani e stranieri. Il turismo estero, sostanzialmente azzerato nel 2020, segna nel corso del 2021 aumenti molto consistenti – superiori a quelli del turismo nazionale -, che tuttavia non riescono a riportare in positivo il saldo sul 2019, nonostante i miglioramenti del secondo semestre. Al contrario, la componente domestica della domanda turistica – meno performante in termini di variazioni 2021/2020 – raggiunge le presenze del 2019 già a luglio e le supera nei successivi mesi di agosto (+6%), settembre (+2,9%) e ottobre (+2,9%), accusando solo una leggera flessione nei mesi finali dell'anno.

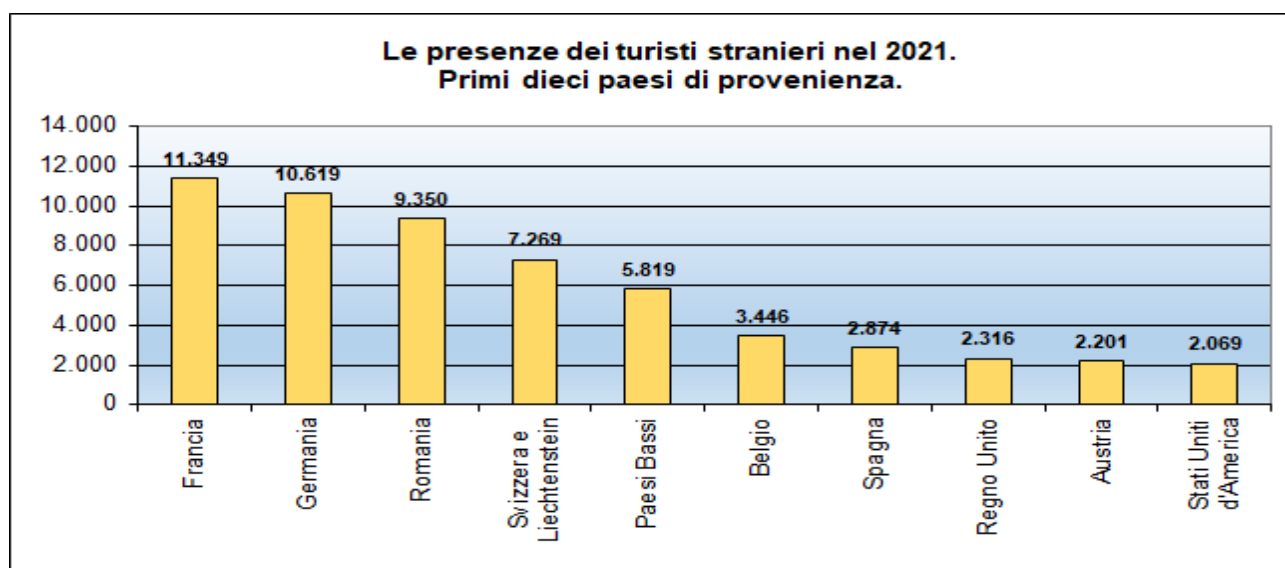


Fonte: elaborazioni Ufficio Statistica Provincia di Piacenza su dati Regione Emilia-Romagna

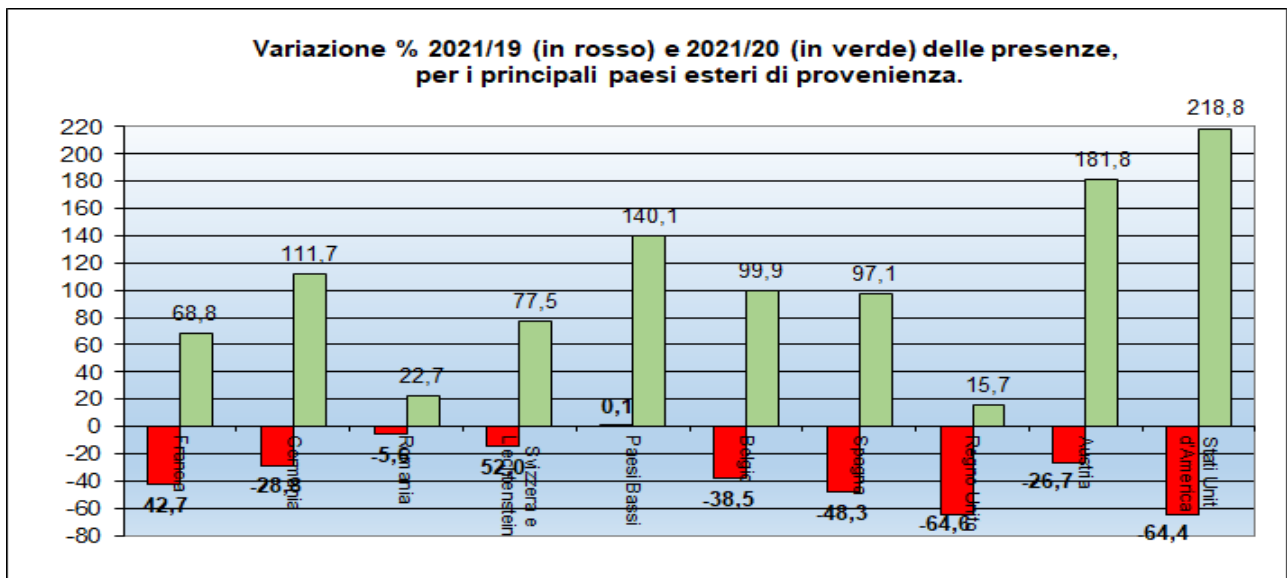


Fonte: elaborazioni Ufficio Statistica Provincia di Piacenza su dati Regione Emilia-Romagna

Analizzando i principali flussi turistici dall'estero, i francesi sono stati i più assidui tra visitatori stranieri della nostra provincia nel corso del 2021, con circa 11.300 presenze, in aumento del 70% rispetto al 2020 ma ancora "sotto" del 40% a confronto col 2019; seguono tedeschi (10.600), romeni (9.400), svizzeri (7.300), olandesi (5.800), poi belgi e spagnoli (circa 3.000/3.500 presenze), per arrivare infine a inglesi, austriaci e statunitensi, tutti con circa 2.000 presenze. *Brexit*, al di là del Covid, sembra influire negativamente sui flussi di turisti dal Regno Unito (-65% rispetto ai livelli del 2019).



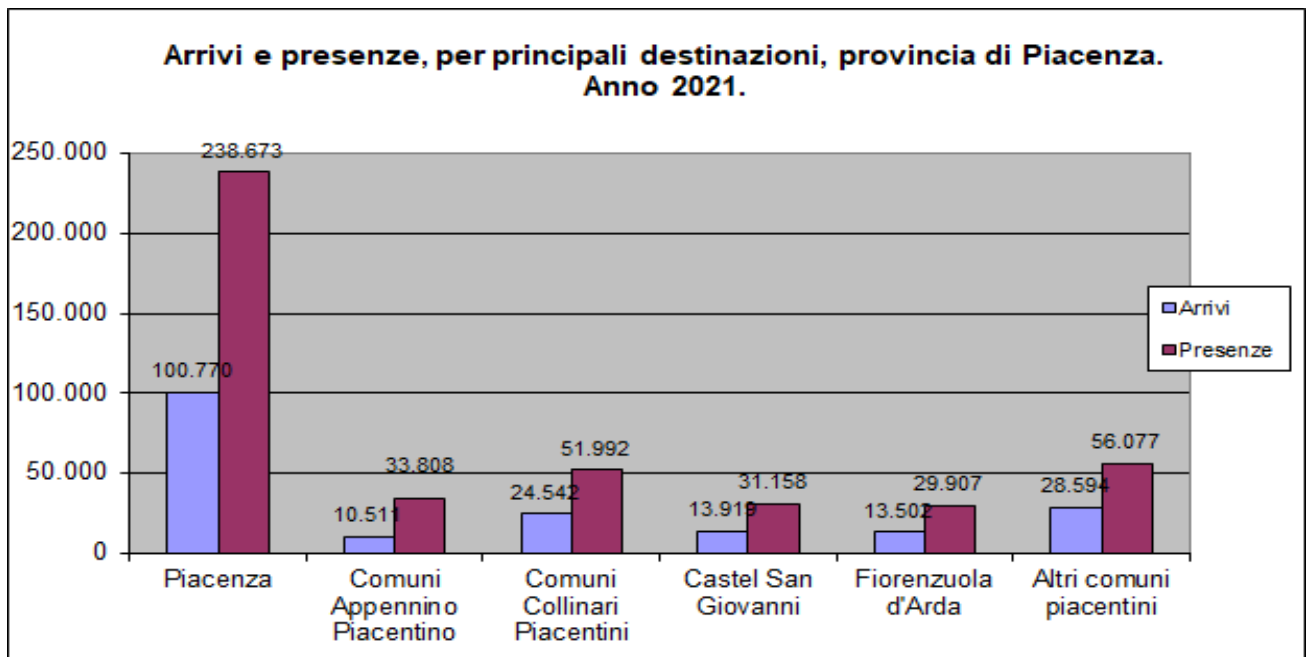
Fonte: elaborazioni Ufficio Statistica Provincia di Piacenza su dati Regione Emilia-Romagna



Fonte: elaborazioni Ufficio Statistica Provincia di Piacenza su dati Regione Emilia-Romagna

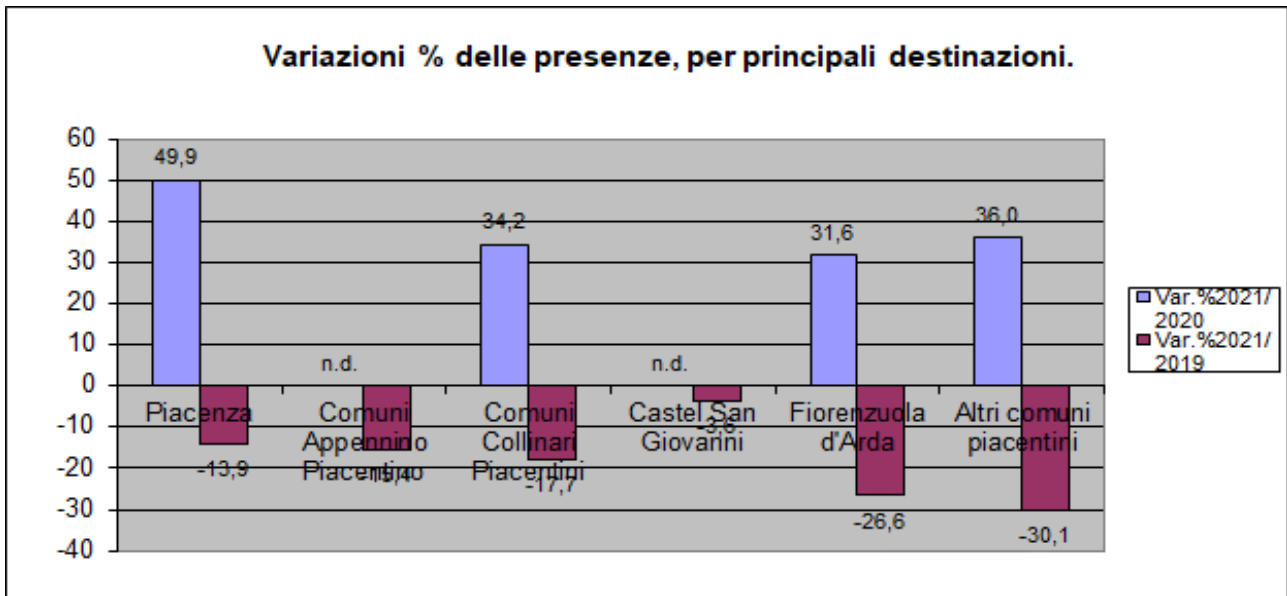
#### ANALISI TERRITORIALE

A livello territoriale, i movimenti turistici si sono concentrati nel 2021 per oltre il 50% nel capoluogo Piacenza (101mila arrivi e 239mila presenze), mentre l'Appennino (compreso Bobbio e i comuni collinari) ha assorbito una quota vicina al 20% (circa 35mila arrivi e 86mila presenze); ai rimanenti comuni di pianura e bassa collina si riferisce la restante quota del 30% dei flussi registrati (56mila arrivi e 117mila presenze).

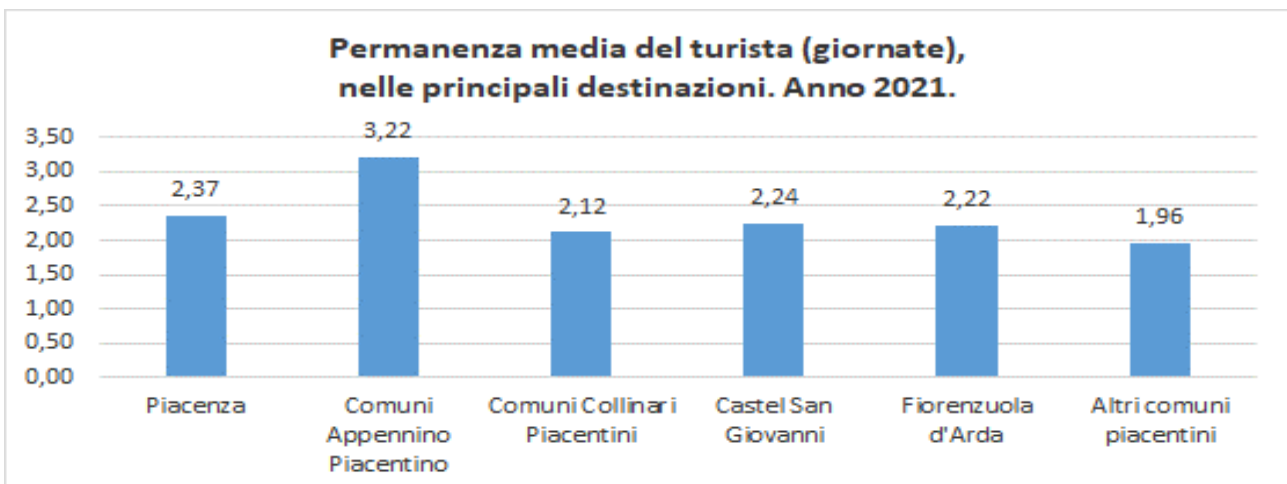


Fonte: elaborazioni Ufficio Statistica Provincia di Piacenza su dati Regione Emilia-Romagna (le aggregazioni sono state definite a livello regionale)

In questo contesto, Piacenza - con i dati a consuntivo 2021 - conferma (+50% le presenze) il rimbalzo positivo rispetto al 2020 già rilevato nel primo semestre, qualificandosi inoltre per essere – insieme a Castel San Giovanni - il contesto provinciale più avanzato rispetto al recupero dei livelli pre-pandemici (-14% rispetto al 2019), al contrario ad esempio di Fiorenzuola d'Arda e dell'aggregato "altri comuni piacentini" che invece mostrano ancora un ritardo del 25-30%. Buono è stato comunque anche il recupero fatto dal turismo negli ambiti di collina e nell'Appennino, in parte certamente grazie alla maggior presenza in queste aree del comparto extralberghiero (agriturismi, bed&breakfast, ...) e di un turismo di provenienza nazionale (i settori più "performanti"), con un *gap* sul 2019 riferito ai pernottamenti che è adesso inferiore al 20%.



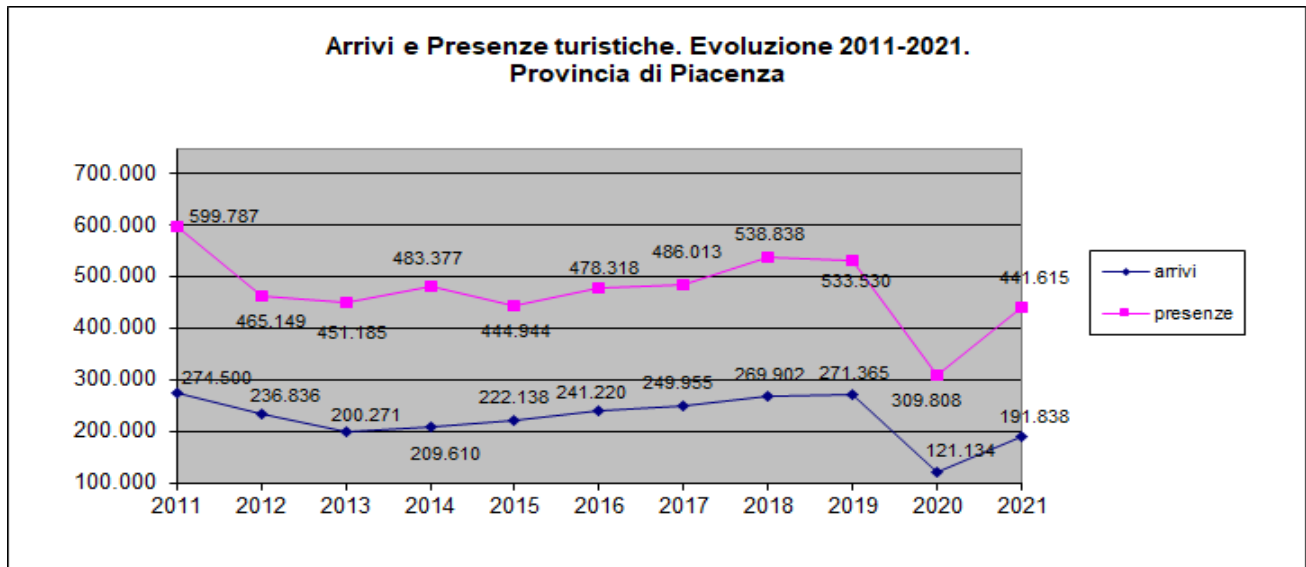
Per i Comuni dell'Appennino Piacentino e per Castel S. Giovanni non sono disponibili le variazioni sul 2020. Fonte: elaborazioni Ufficio Statistica Provincia di Piacenza su dati Regione Emilia-Romagna



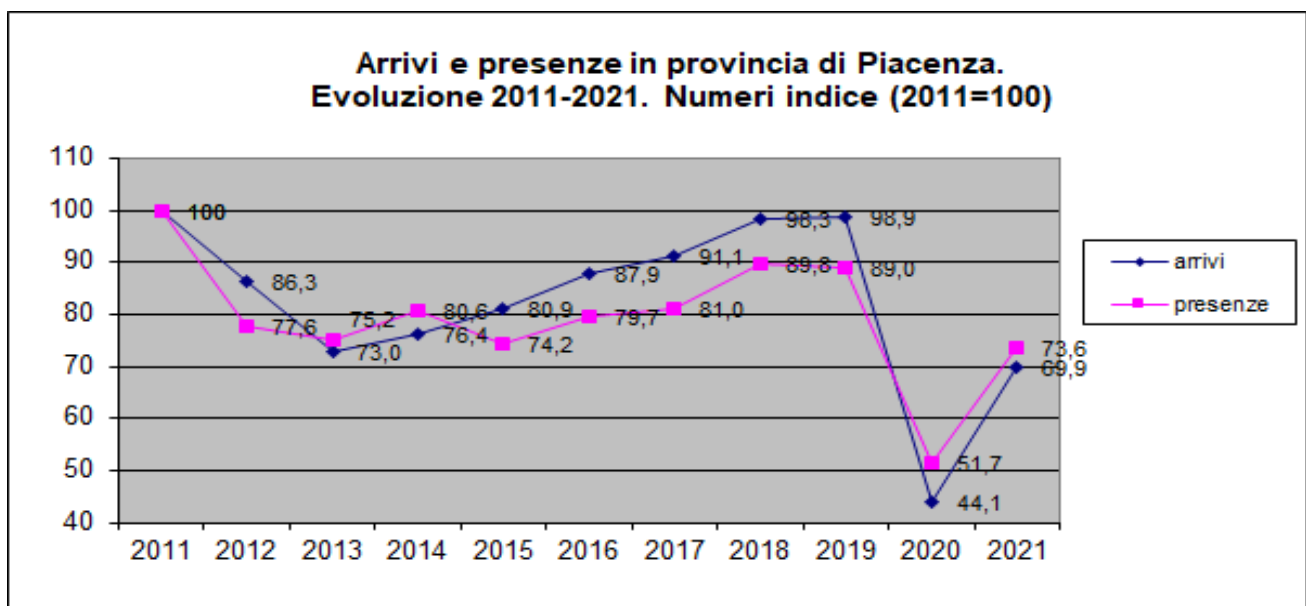
Fonte: elaborazioni Ufficio Statistica Provincia di Piacenza su dati Regione Emilia-Romagna

## LA DINAMICA DI LUNGO PERIODO

In conclusione, leggendo i dati in un'ottica di medio-lungo periodo, si può osservare come, grazie alla ripresa significativa dei flussi conosciuta nel 2021, il turismo piacentino abbia iniziato la sua fase di risalita dai minimi del 2020. Una risalita che risulta ancora parziale ma che si è irrobustita nella seconda parte dell'anno e lascia presagire come il recupero rispetto ai livelli pre-Covid possa essere forse completato nel primo semestre del 2022. Molto dipenderà dalla congiuntura economica generale, condizionata in questo periodo dagli effetti della guerra in Ucraina, e che incidono negativamente sulle previsioni di sviluppo dei Paesi, sull'inflazione, sul potere d'acquisto e sulle capacità di spesa dei consumatori.



Fonte: elaborazioni Ufficio Statistica Provincia di Piacenza su dati Regione Emilia-Romagna



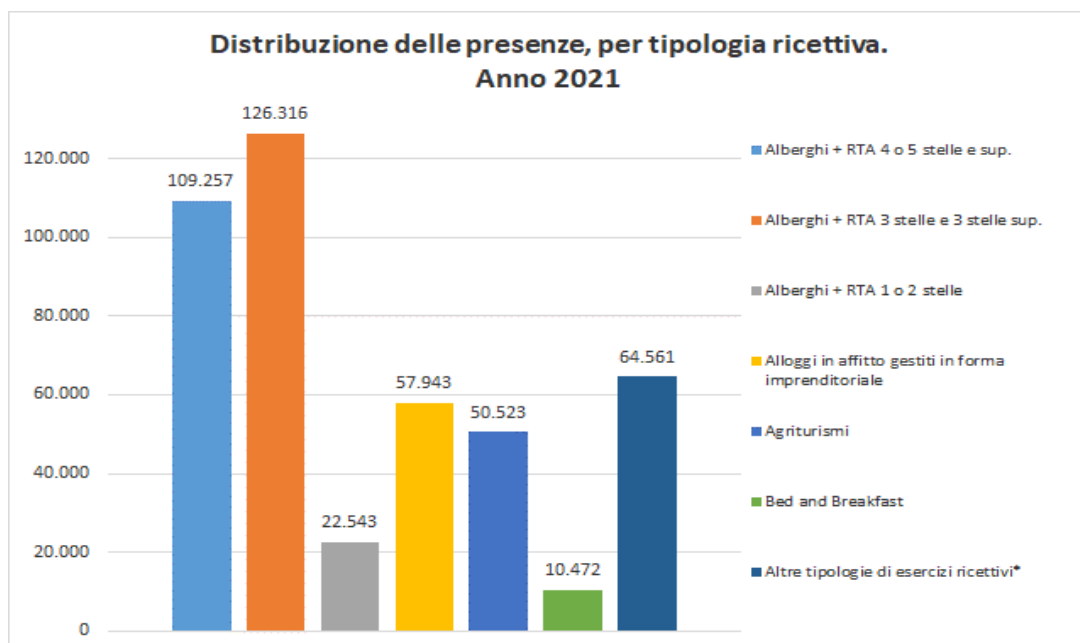
Fonte: elaborazioni Ufficio Statistica Provincia di Piacenza su dati Regione Emilia-Romagna



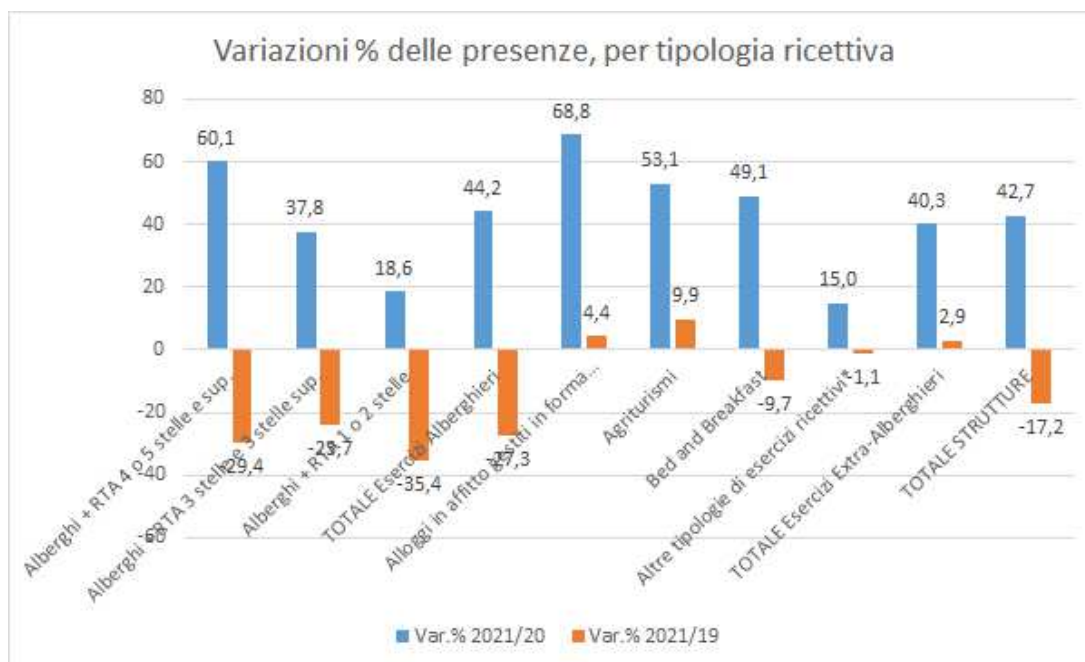
LA CONSISTENZA DELLE STRUTTURE RICETTIVE TURISTICHE IN PROVINCIA DI PIACENZA. DICEMBRE 2021.

Tipologia e classificazione esercizi ricettivi	Esercizi	Camere	Letti	Bagni
<b>ALBERGHIERI</b>				
Alberghi 4 stelle e 4 stelle sup.	11	539	1.102	539
Alberghi 3 stelle e 3 stelle sup.	32	772	1.490	768
Alberghi 2 stelle	13	180	348	178
Alberghi 1 stella	15	166	310	139
Residenze Turistico Alberghiere	1	4	10	4
<b>Totale</b>	<b>72</b>	<b>1.661</b>	<b>3.260</b>	<b>1.628</b>
<b>EXTRA-ALBERGHIERI</b>				
Campeggi e aree attrezzate per camper/ roulotte	6	602	2.080	83
Alloggi in affitto gestiti in forma imprenditoriale	121	345	705	316
Agriturismi	80	496	1.225	462
Ostelli per la gioventù	5	51	231	49
Case per ferie	6	225	332	225
Rifugi (alpini o escursionistici)	2	22	67	21
Bed and breakfast	92	210	450	185
<b>Totale</b>	<b>312</b>	<b>1.951</b>	<b>5.090</b>	<b>1.341</b>
<b>TOTALE ESERCIZI</b>	<b>384</b>	<b>3.612</b>	<b>8.350</b>	<b>2.969</b>

Fonte: elaborazioni Ufficio Statistica Provincia di Piacenza su dati Regione Emilia-Romagna



\* Sono ricompresi in questa categoria i Campeggi, le Aree attrezzate, i Villaggi turistici, gli Ostelli per la gioventù, le Case per ferie, i Rifugi di Montagna e Altri esercizi ricettivi n.a.c. Fonte: elaborazioni Ufficio Statistica Provincia di Piacenza su dati Regione Emilia-Romagna.



\* Sono ricompresi in questa categoria i Campeggi, le Aree attrezzate, i Villaggi turistici, gli Ostelli per la gioventù, le Case per ferie, i Rifugi di Montagna e Altri esercizi ricettivi n.a.c. Fonte: elaborazioni Ufficio Statistica Provincia di Piacenza su dati Regione Emilia-Romagna